

Maillets SIMPLEX • TPE souple/TPE moyen ; avec boîtier en fonte malléable et manche en bois extra court de qualité EH 3013.



Description produit

Ce maillet SIMPLEX dispose d'un manche extra court. Sa forme compacte empêche de heurter l'extrémité de la poignée sur le sol, par exemple lors de travaux de pavage.

La série SIMPLEX 3013 dispose de la combinaison d'embouts TPE souple / TPE moyen.

Les deux embouts sont des élastomères thermoplastiques et ne laissent pas de traces de couleur. Par rapport au maillet en caoutchouc traditionnel, ces embouts ne laissent pas de traces d'abrasion noires indésirables.

L'embout bleu en TPE souple (série 3201) est l'embout le plus souple de la gamme SIMPLEX. Il est très amortissant et convient donc aux travaux délicats.

L'embout gris en TPE moyen de dureté moyenne (série 3203) permet une force de frappe plus élevée, comparable à celle de l'embout en caoutchouc chargé (série 3202).

Le boîtier en fonte malléable dispose d'une douille de protection du manche intégrée qui assure une bonne résistance à la rupture.

Le manche en bois de haute qualité amortissant les vibrations, de forme ergonomique et extra court est doublement verni dans la zone de prise et donc peu salissant.

Suivant le principe SIMPLEX tous les composants sont interchangeables et adaptables. Cela n'épargne pas seulement la trésorerie, mais aussi les ressources.

Caractéristiques du produit :

- Maillet SIMPLEX avec combinaison d'embouts TPE souple (bleu, souple, sans marquage) / TPE moyen (gris, moyennement dur, sans marquage).
- Manche extra court, pas de heurt de l'extrémité de la poignée.
- Manche en bois de qualité, amortissant les vibrations, ergonomique ; double-couche de vernis dans la zone de préhension (insensible à l'encrassement).
- Boîtier en fonte malléable avec douille de protection du manche intégrée et grande résistance à la rupture.
- Toutes les pièces sont interchangeables / adaptables, le système est donc très économique et préserve les ressources.

Domaine d'application

Pose de pierres naturelles, maçonnerie et mise en place d'escaliers, construction à sec, construction de meubles, construction de fenêtres et portes, travaux de menuiserie, pose de cloisons, positionnement de poutres

Matières

Manche

- bois

Embout 1

- TPE souple, bleu
- sans marquage
- doux




Embout 2

- TPE moyen, gris
- sans marquage
- mi-dur

Boîtier

- fonte malléable

Informations détaillées

Ø	Dimensions		Longueur x Largeur x Hauteur [mm]	Modèle de manche		GTIN	proficl@ss 5.0	ecl@ss 10.1	Référence article
									
60	160	280	280 x 150 x 60	extra court	1366	4030618314097	AAA905c002	21-04-09-16	3013.062
80	175	325	325 x 175 x 80	extra court	2660	4030618312895	AAA905c002	21-04-09-16	3013.082

Conformité

Conforme à la directive RoHS

Conforme à la directive 2011/65/CE et à la directive 2015/863.

Ne contient pas de substances SVHC

Pas de substances SVHC avec une teneur supérieure à 0,1% m/m – Liste SVHC [REACH] au 27.06.2024.

Ne contient pas de substances de la Proposition 65

Aucune des substances de la Proposition 65 présente.

<https://www.P65Warnings.ca.gov/>

Ne contient pas de minerais de la guerre

Ce produit ne contient pas de substances classées comme "minerais de la guerre" telles que le tantale, l'étain, l'or ou le wolfram provenant de République démocratique du Congo ou de pays frontaliers.